

# MES AIDES EN LIGNE

Créer un compte et  
déposer une demande



# Procédure pour création de compte

- ✓ 1 – Vous n'avez pas encore de compte
- ✓ 2 – Se rapprocher du gestionnaire afin de recevoir le mail d'invitation de rattachement à l'établissement
- ✓ 3 – Valider la partie budget de l'établissement sur le projet
- ✓ 4 – Créer son compte à partir du mail d'invitation
- ✓ 5 – Vous avez déjà un compte et vous avez changé de lycée



# CRÉER UN COMPTE




Mes aides en ligne

## Bienvenue


Connectez-vous à votre espace personnel.

Je dépose et je suis mes demandes d'aides en ligne


 Connexion





Se connecter 

 Récupérer mes informations de connexion



 Créer un compte

# CRÉER UN COMPTE


Renseignez les champs \*

Cliquez sur 

Après transmission du formulaire, connectez-vous à votre boîte mail puis cliquer sur le lien d'activation afin de finaliser la création de votre compte (vous disposez de 72 h)

 **Validation**  
Votre compte est désormais activé. Vous pouvez vous connecter au portail. 

## Vos informations de connexion

Identifiant \*  

Mot de passe \*

Confirmation du mot de passe \*

## Vos informations personnelles

Civilité \*  

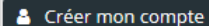
Nom \*

Prénom \*

Adresse électronique \*

Confirmation de l'adresse électronique \*






# SE CONNECTER

## Bienvenue


Connectez-vous à votre espace personnel.

Je dépose et je suis mes demandes d'aides en ligne


 Connexion

 USAGER-OCCITANIE

 .....

Se connecter 

 Récupérer mes informations de connexion

 Créer un compte



Après validation de votre compte par le gestionnaire de votre établissement, connectez-vous avec vos identifiant et mot de passe

# DÉPOSER UNE DEMANDE D'AIDE

Après connexion, vous pouvez déposer votre demande d'aide en ligne

## Espace personnel

Votre espace personnel : un accès rapide à votre structure, vos demandes d'aide par thématique, vos fils de discussion



Mes services



Mes demandes d'aide

[Déposer une demande d'aide](#)

[Suivre mes demandes d'aide](#)



# Procédure si vous avez déjà un compte dans votre établissement

- ✓ 1 – Vous avez déjà un compte sur votre établissement
- ✓ 2 – Se rapprocher du gestionnaire afin de valider la partie budget de l'établissement sur le projet
- ✓ 3 – Se connecter avec ses identifiants et compléter le dossier

## Procédure si vous avez déjà un compte et que vous avez changé d'établissement

- ✓ 1 – Vous avez déjà un compte mais vous avez changé d'établissement
- ✓ 2 – Se rapprocher du gestionnaire de votre ancien lycée afin qu'il détache votre compte
- ✓ 3 – Se rapprocher du gestionnaire de votre nouvel établissement afin qu'il vous rattache en envoyant l'email d'invitation
- ✓ 4 – Se connecter avec ses identifiants et compléter le dossier